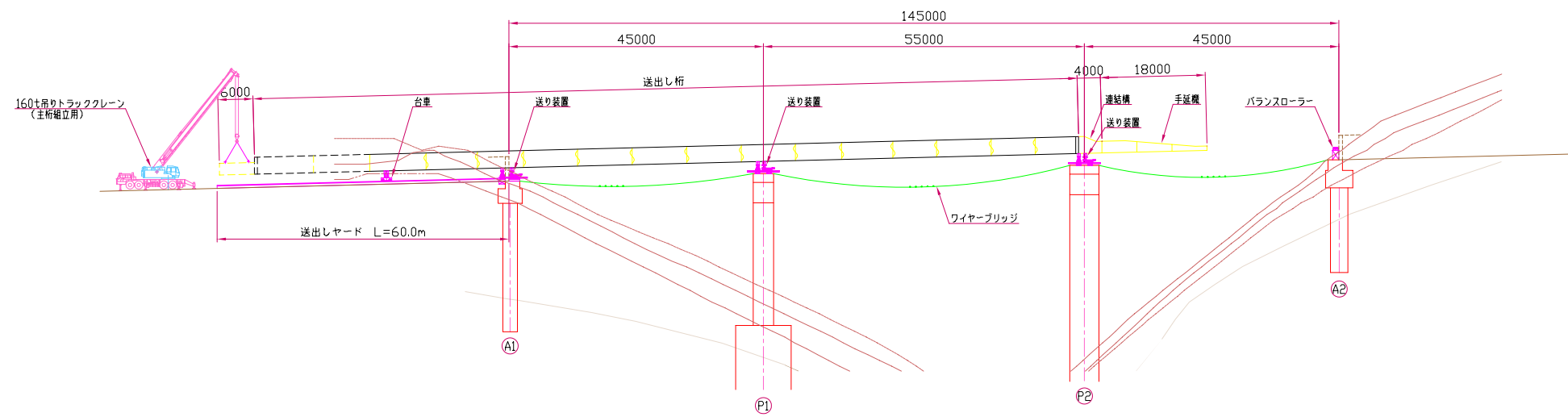
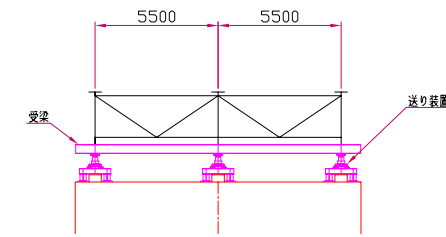


架設計画図

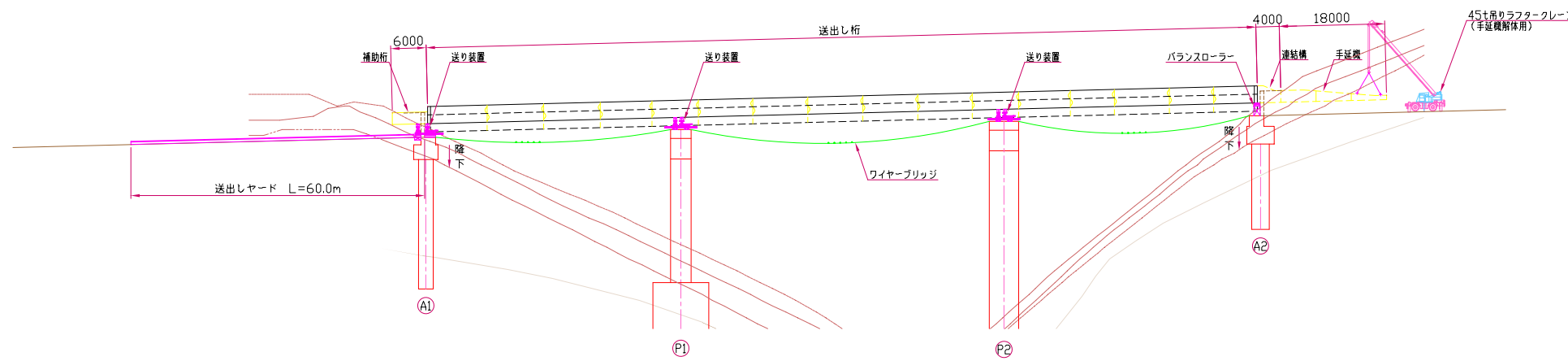
STEP-1 手延機・連結構組立→主桁組立→送出し



断面図



STEP-2 送出し完了→手延機解体→主桁降下



架設要領

1. 準備工
2. ワイヤーブリッジ設置
3. ワイヤーブリッジ設置
4. 寄据付
5. 送だしヤード工
6. 送だし設備工
7. 架設
 - a) 手延機、主桁組立、HTB本締
 - b) 主桁送だし
 - c) 主桁を組立ながら、順次送出しを繰り返す。
 - d) 送だし完了
 - e) 主桁降下
8. 寄固定
9. 仮設備解体
10. 跡片付け

平面図

